Zbrojenie ściany W1
skala 1:50

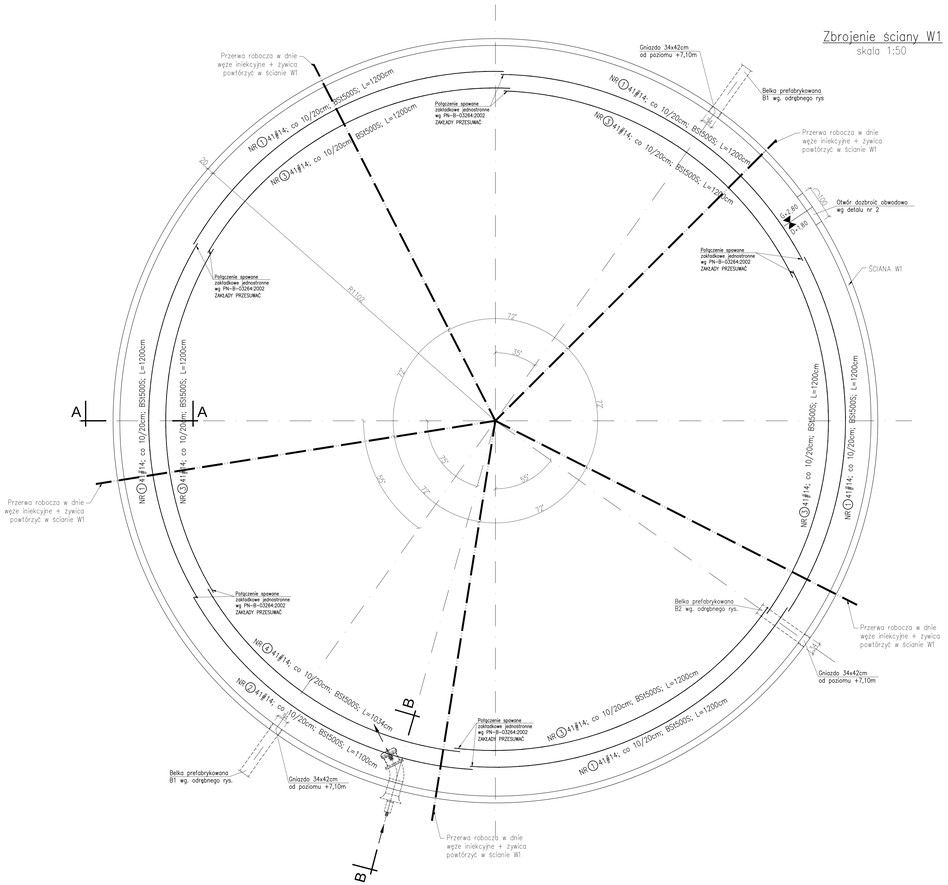

Zbrojenie ściany W1
skala 1:20
przekrój A–A

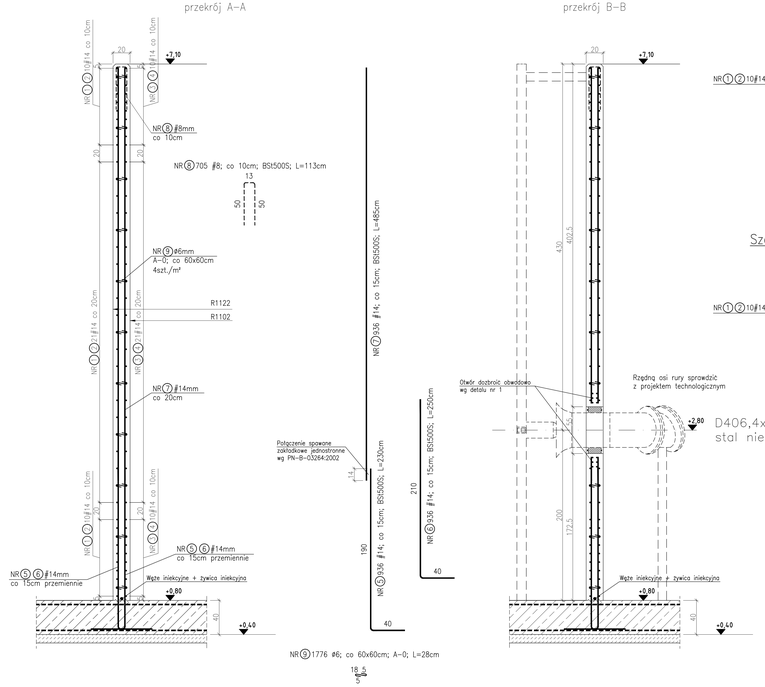

Zbrojenie ściany W1
skala 1:20
przekrój B–B

Szczegół ściany W1
skala 1:20
w dolnej części

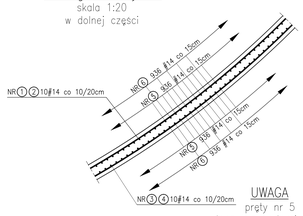

UWAGA
pręty nr 5
łączyć z prętami nr 7

Szczegół ściany W1
skala 1:20
w górnej części

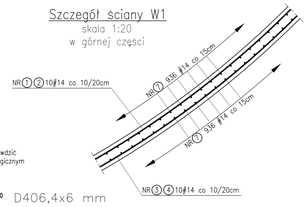

Pręt	Średnica	Długość	Ilość	Nakład	Łączna długość stali A-0	Łączna długość stali BSt 500	
nr	[a,#]	[m]	[sztuk]	[sztuk]	ø6	#8	#14
Ściana W1				1			
1	#14	12,00	205				2460,00
2	#14	11,00	41				451,00
3	#14	12,00	205				2460,00
4	#14	10,34	41				423,94
5	#14	2,30	936				2152,80
6	#14	2,50	936				2340,00
7	#14	4,85	936				4539,60
8	#8	1,13	705			796,65	
9	ø6	0,28	1776		497,28		
10	#14	2,18	3				6,54
11	#14	2,51	3				7,53
12	#14	2,85	3				8,55
13	#14	2,00	18				36,00
14	#14	1,00	16				16,00
15	#14	1,00	12				12,00
16	#14	1,40	12				16,80
Suma:		[m]			497,28	796,65	14930,76
Masa		[kg/mb]			0,222	0,395	0,888
Masa prętów			kg		110,4	314,7	13258,5
Razem A-0 i A-I / BSt 500			kg		110,4		13573,2
Całość:			**kg**			**13683,6**	

PRZERWY ROBOCZE

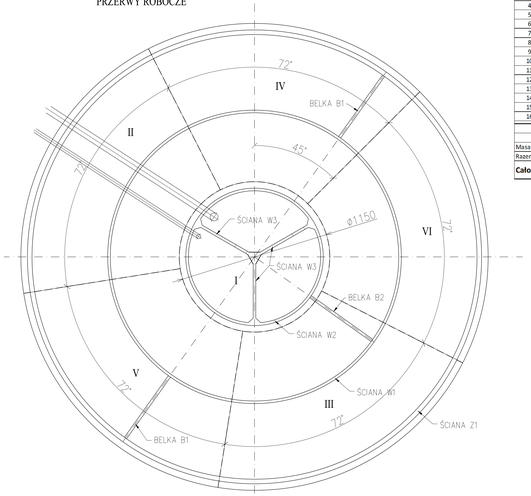

BETON B37 wg specyfikacji
STAL BSt500S, A-0
otulina a = 4cm

Szczegół belki B1/B2
skala 1:20

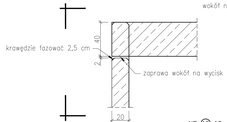

1–1
skala 1:20

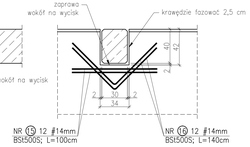

BELKI B1 i B2 UKŁADAĆ NA ZAPRAWIE WYSOKOWYTRZYMAŁEJ
NA WYCIŚK. SZCZELINY ZAMYKAĆ PODOBNĄ ZAPRAWĄ

Detal 2
skala 1:20
dozbrojenie obwodowe otworu

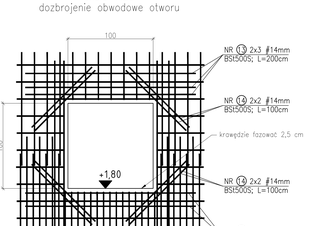

Detal 1
skala 1:20
dozbrojenie obwodowe otworu

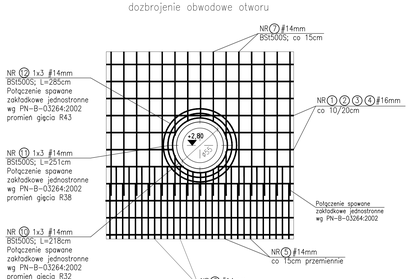

"INWOD"
Biuro Projektowe i Usługowe
Przemysław Wiśniewski
ul. Pl. Kościuszki 1
26-700 Zwoleń
ul. Pw. Wyzwolenia 18
26-600 Radom
Projekt konstrukcyjny
mgr inż.
Marek Wyszowicz
ZAPEWNIPOKOJE

Zakład Wodociągów i Kanalizacji Trzebiatów Sp. z o.o.
Chełm Dyrsko 7
72-320 Trzebiatów

Rozbudowa i modernizacja komunalnej oczyszczalni ścieków w Trzebiatowie

PROJEKT WYKONAWCZY

3. Projekt konstrukcyjny

KOMORA OSADU CZYNNEGO
ŚCIANA WEWNĘTRZNA WY
RYSUNEK ZBROJENIOWY

SZCZECIN, V. 2015
1:50 / 1:20
KW-08

Prawa autorskie zastrzega sobie w stosunku do następnego projektu wzoru prawa wyłączne autora i prawa zawodowe.